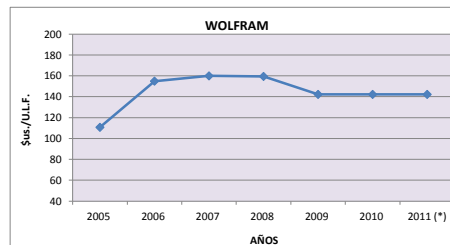
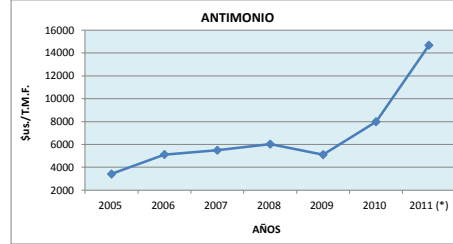
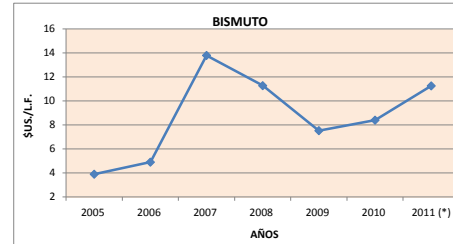
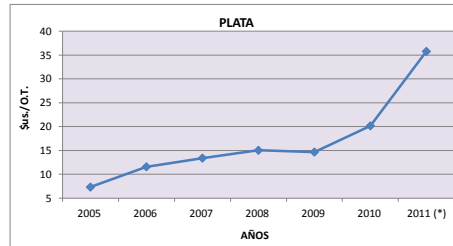
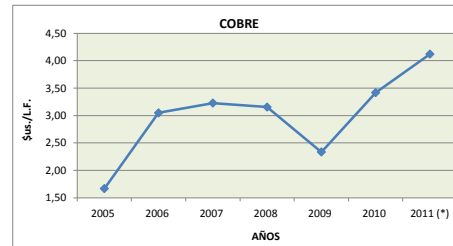
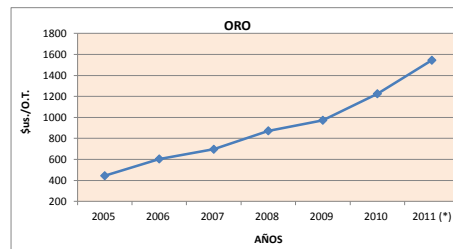
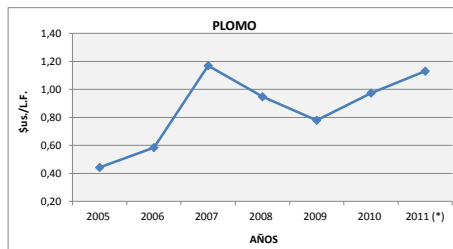
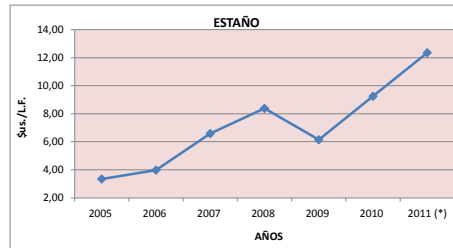
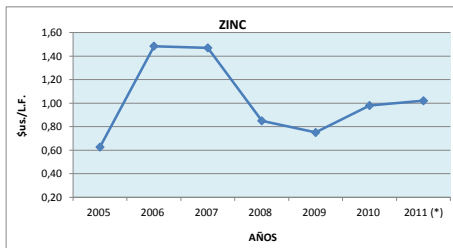


PRECIOS DE MINERALES MERCADO DE LONDRES

DESCRIPCION	UNIDAD	2005	2006	2007	2008	2009	2010	2011 (*)
ZINC	L.F.	0,63	1,48	1,47	0,85	0,75	0,98	1,02
ESTAÑO	L.F.	3,34	3,98	6,59	8,39	6,15	9,25	12,36
ORO	O.T.	444,90	604,78	696,85	872,54	973,08	1225,46	1544,62
PLATA	O.T.	7,31	11,57	13,39	15,02	14,66	20,16	35,78
ANTIMONIO	T.M.F.	3408,04	5115,06	5490,33	6023,93	5105,12	7982,92	14675,28
PLOMO	L.F.	0,44	0,58	1,17	0,95	0,78	0,97	1,13
WOLFRAM	U.L.F.	110,70	154,95	160,00	159,49	142,24	142,24	142,24
COBRE	L.F.	1,67	3,05	3,23	3,15	2,34	3,42	4,12
BISMUTO	L.F.	3,89	4,89	13,79	11,27	7,52	8,39	11,25

(\*) Promedio Enero a Octubre

PRECIOS DE MINERALES MERCADO DE LONDRES  
2005 - 2011 (Enero-Octubre)



2011 (\*) Promedio Enero a Octubre